

### Guía de trabajo: Órganos vitales 2° año

Objetivos: Conocer e Identifican la ubicación de algunas partes del cuerpo humano (corazón, pulmones, estomago) y la importancia en la vida humana.

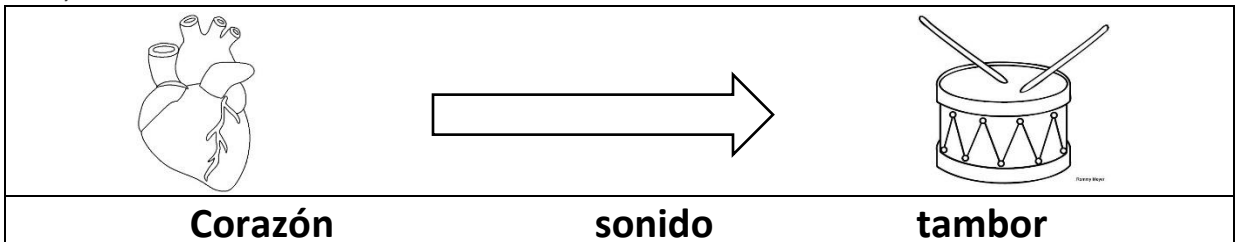
Leer atentamente :

#### 1- El corazón

El corazón es un órgano muy importante que está ubicado entre los pulmones.


Es un músculo que nunca deja de funcionar, porque si se detiene nos morimos. El corazón no es más grande que un puño cerrado.

Gracias a la fuerza con que el corazón late, la sangre puede correr por todo el cuerpo. El sonido del corazón es rítmico y constante, se parece al del tambor: tam, tam



#### 2- Los pulmones


Son dos órganos que se encuentran ubicados **dentro de nuestro pecho** y son como dos globos que se inflan y desinflan cada vez que inspiramos y espiramos el aire.



#### 3- El estómago

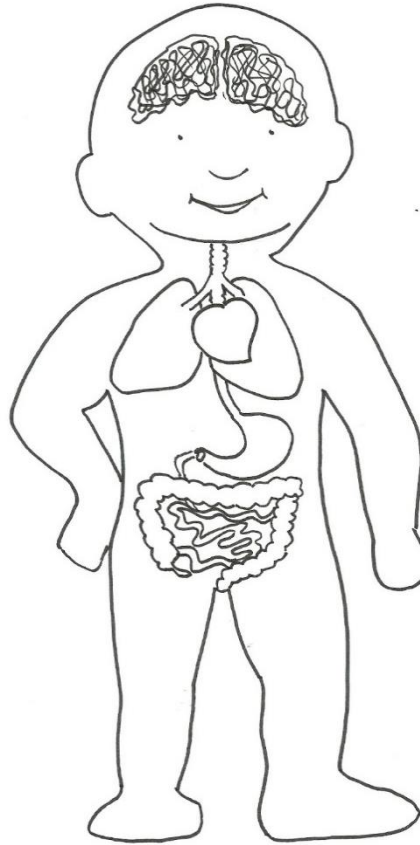
Para crecer sanos y fuertes necesitamos alimentarnos, pero nuestro cuerpo no puede aprovechar los alimentos tal como los comemos; debe transformarlos y para eso está el estómago.

Los dientes **cortan y muelen los alimentos** hasta formar una pasta. Cuando los alimentos transformados en pasta llegan al estómago, éste se encarga de licuarlos, igual a lo que haría una batidora.



**Actividad1: Observa** el Torso humano y **pinta** según la indicación.

- Corazón: rojo
- Pulmones: azul
- Estómago: verde.



**Actividad 2: Escribe el nombre y dibuja los órganos trabajados.**


**Actividad 3: Unir** con una línea cada órgano humano con la similitud aprendida

