



EVALUACIÓN LENGUAJE ETAPA 12

Nombre y apellido	
Curso	
Fecha	

Puntaje Total	41 puntos
Puntaje obtenido	
Nota	

Objetivos Generales:

- OA 5: Demostrar comprensión de las narraciones leídas.
- OA 7: Leer independientemente y comprender textos no literarios (cartas, notas, instrucciones, artículos informativos y noticias) para entretenerse y ampliar su conocimiento del mundo.
- OA 17: Escribir, revisar, editar sus textos para satisfacer un propósito y transmitir sus ideas con claridad.

Habilidades:

- Comunicación, comprensión, expresión, creación, comparación, asociación, pensamiento temporal y espacial, elaboración.

I.- Lee atentamente para luego responder:

Lee atentamente, dos veces, antes de responder las preguntas.

La gallina de Guinea
Cuento tradicional africano

¿Te has fijado que algunas gallinas tienen plumas negras manchadas de blanco? Pues bien, un antiguo cuento africano narra cómo las consiguieron. Hace muchos años, la gallina de Guinea vivía en las planicies africanas. Tenía muchos amigos: la vaca, el búfalo, el elefante y el ciervo. Pero también tenía algunos enemigos, entre los cuales estaban el feroz león y el águila, cuyos ataques la hacían vivir constantemente en tensión.


Una mañana, la gallina decidió ir a visitar a su amiga la vaca. Cuando llegó, vio con horror que su amiga estaba discutiendo acaloradamente con el león, y no lograban ponerse de acuerdo. De pronto, el león saltó sobre la vaca y comenzó a clavarle sus poderosas garras. A la gallina se le heló la sangre, y no sabía si salir en defensa de su amiga o arrancar lejos.

Desesperada, sin saber bien lo que hacía, se puso a cavar el piso con sus patas, echando montones de tierra a los ojos del león. Al cabo de unos minutos, el león quedó casi ciego y la vaca tuvo la oportunidad de vengarse dándole patadas. El león se alejó torpemente del lugar y no se le vio más por allí.

-Este es un gran día - señaló la vaca-. Me has salvado la vida. Eres una gran amiga, y no tengo palabras para agradecerte. Haré algo que te diferenciará del resto de las aves y, al mismo tiempo, te hará sentir orgullosa.

La vaca entró a su casa y volvió con un balde que llenó con su leche. Luego le pidió a la gallina que permaneciera quieta, introdujo su cola en el balde y empezó a salpicar las plumas de su amiga.

La gallina se puso muy contenta, pues realmente se veía hermosa con las manchas blancas distribuidas por su plumaje, que hasta entonces había sido opaco y liso.





2. Escribe V si es verdadero o F si es falso.

El título del cuento es La gallina de Guinea.	
El autor del cuento es desconocido.	
El cuento es tradicional de América.	

3. ¿Cuál de las siguientes oraciones explica mejor de qué se trata la lectura? Marca con una X la respuesta correcta.

La vaca dejó ciego al león.	
La pelea de la vaca con el león.	
El origen de las gallinas con plumas negras y blancas.	

4. Escribe V si es verdadero, o F si es falso.

La gallina era muy amiga del águila.	
El león atacaba ferozmente a la vaca.	
La gallina no logró salvarle la vida a la vaca.	
El león arrancó asustado.	

5. Qué significa la expresión: "A la gallina se le heló la sangre". Marca con una X la respuesta correcta.

Que a la gallina le dio frío.	
Que a la gallina no le salió más sangre.	
Que la gallina tuvo una gran impresión.	

6. ¿Cuál de las siguientes oraciones describe mejor lo que sentía la gallina? Marca con una X la respuesta correcta.

Los ataques del feroz león y el águila, la hacían vivir constantemente en tensión.	
La gallina sentía cariño por la vaca.	
La gallina no sabía si defender a la vaca o arrancar.	





II.- Lee con atención el siguiente texto y responde:


Lee con atención, dos veces, antes de responder las preguntas.


Queque fácil


Ingredientes


 2 cucharadas de mantequilla


 2 tazas de azúcar

 2 tazas de harina

 1 taza de leche

 2 cucharaditas de polvos de hornear

 Ralladura de limón

 3 huevos

Preparación

En un bol batir el azúcar con la mantequilla, luego añadir los tres huevos sin dejar de batir.

Después agregar la harina mezclada con los polvos de hornear y la ralladura de limón.

Por último, agregar la leche, y mezclar.

Poner la mezcla en un molde enmantequillado y hornear por 45 minutos.

9. Marca con una X la respuesta correcta.

El texto "Queque fácil" es:	
Un cuento	<input type="checkbox"/>
Una noticia	<input type="checkbox"/>
Un texto informativo	<input type="checkbox"/>

10. Escribe V si es verdadero y F si es falso.

Algunos ingredientes del queque fácil son:	
Un huevo	<input type="checkbox"/>
Una taza de leche	<input type="checkbox"/>
Media taza de harina con polvos de hornear	<input type="checkbox"/>
Dos cucharadas de mantequilla	<input type="checkbox"/>

11. Enumera el orden de los pasos para preparar el Queque fácil.

	Agregar la leche, y mezclar.
	Agregar la harina mezclada con los polvos de hornear y la ralladura de limón.
1	En un bol batir el azúcar con la mantequilla.
	Poner en un molde y hornear por 45 minutos.
	Añadir los tres huevos sin dejar de batir.



12. Escribe en estas líneas, cuál es tu comida favorita y qué es lo que menos te gusta comer.

Lee el texto atentamente, dos veces, antes de responder las preguntas.

El pájaro carpintero

El pájaro carpintero habita en América, también se le llama picamaderos.

Tiene gran capacidad para trepar a los árboles y su pico le sirve de martillo con el que perfora la corteza de los árboles para extraer larvas e insectos que le sirven de alimento.

Sus patas son grandes, con dos dedos hacia adelante y dos hacia atrás, posee uñas largas que le sirven de ganchos para sostenerse en las ramas.

Su plumaje es abundante, de color negro, con zonas blancas, pardas o verdosas. Los machos tienen en la cabeza plumas rojas o amarillas.

Viven en los agujeros de los árboles y las hembras hacen sus nidos sobre un colchón de maderitas y astillas podridas, donde ponen varios huevos blancos y brillantes.





13. Marca con una X las respuestas correctas.

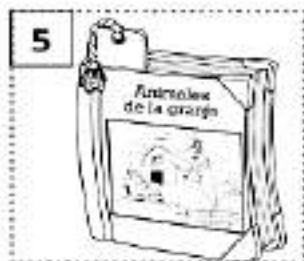
El texto El pájaro carpintero es:	
Un cuento	
Una noticia	
Un texto informativo	

Se llama pájaro carpintero porque:	
Usa su pico como martillo para perforar los árboles.	
Busca su alimento en la corteza de los árboles.	
Tiene plumas rojas en su cabeza.	

14. Las hembras ponen sus huevos en:

Nidos que construyen entre las ramas de los árboles.	
Sobre un colchón de maderitas en los agujeros de los árboles.	
Nidos que ellas fabrican con ramitas verdes.	

Observa las siguientes portadas de libros:



15. Escribe el número del libro en que encuentras los siguientes textos:

La gallina de Guinea	
Queque fácil	
El pájaro carpintero	

**PAUTA DE CORRECCIÓN:**

PREGUNTA	PUNTAJE	DESCRIPTOR
1	3 puntos	Completa el cuadro con nombre, apellido, curso y fecha.
2	3 puntos	Se asigna un punto a cada respuesta de verdadero o falso correcta.
3	2 puntos	Se asignan 2 puntos por reconocimiento de información textual.
4	4 puntos	Se asigna un punto a cada respuesta de verdadero o falso correcta.
5	1 punto	Se asigna un punto por comprensión literal o inferencial del texto.
6	1 punto	Se asigna un punto por comprensión literal o inferencial del texto.
7	7 puntos	1 punto por cada parte de la estructura de la carta.
8	2 puntos	1 punto por cada oración correctamente escrita.
9	1 punto	1 punto por reconocer el tipo de texto.
10	4 puntos	1 punto por cada respuesta de verdadero o falso correcta.
11	3 puntos	Ordena cronológicamente los pasos a seguir.
12	4 puntos	Escribe considerando contenido y estructura gramatical.
13	2 puntos	Un punto por cada respuesta correcta.
14	1 punto	Se asigna un punto por la respuesta correcta.
15	3 puntos	Cada respuesta vale un punto.