



Plan de trabajo


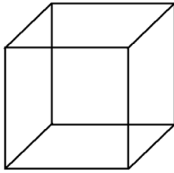

Estimados Padres y Apoderados, espero que se encuentre todos bien en el hogar, a continuación se detalla el plan de trabajo para avanzar en el aprendizaje de nuestros niños

Clase 05 Lunes 15 de junio	Clase 06 Lunes 22 de junio
Reconocer los cuerpos geométricos en los objetos tecnológicos y el entorno.	Creemos un robot. Para desarrollar esta actividad, el estudiante, debe diseñar un robot con materiales de reciclaje y luego crear dicho diseño. Para hacer el cuerpo de este robot el estudiante debe utilizar los cuerpos. Esta actividad se continuará en la siguiente clase.


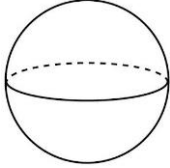

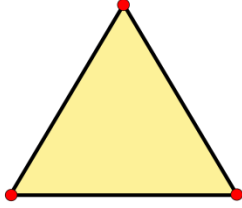
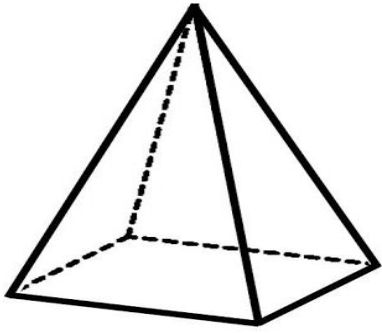


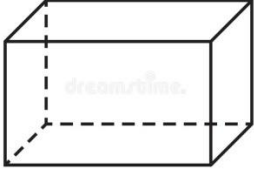

Guía N.º 7

Los objetos tecnológicos y los cuerpos geométricos.

Si observamos a nuestro alrededor nos podemos dar cuenta que todos objetos tecnológicos tienen una forma definida la cual la podemos comparar con un cuerpo geométrico como:

Figura geométrica	Cuerpo Geométrico	Objeto Tecnológico
Cuadrado 	Cubo 	



<p>Círculo</p> 	<p>Esfera</p> 	
<p>Triángulo</p> 	<p>Pirámide</p> 	
<p>Paralelepípedo</p> 	<p>Rectángulo</p> 	

Ahora observa tu entorno, ¿Qué cuerpos geométrico logras reconocer?

Nombra el objeto y el cuerpo geométrico



Ahora a partir de la observación realizada, **diseña** un robot de juguete en base a cuerpos geométricos, este objeto después lo tendrás que confeccionar con material de reciclaje.