



Plan de trabajo

Etapa VII

Estimados Padres y Apoderados, espero que se encuentre todos bien en el hogar, a continuación se detalla el plan de trabajo para avanzar en el aprendizaje de nuestros niños.

Clase 42 Lunes 27 de julio	Clase 43 Martes 28 de junio	Clase 44 Jueves 30 de julio	Clase 45 Viernes 31 de julio
Querido Estudiante, para desarrollar esta clase debes trabajar con las fichas que aparecen a continuación. Estimado apoderado es ideal que sean los niños quienes identifiquen las sílabas, si aún no hay un total dominio de la lectura, que al menos identifique la sílaba inicial, para ello los niños deben nombrar el dibujo y nombrar con que letra se escribe ese dibujo.	Querido Estudiante, para desarrollar esta clase debes trabajar con el cuaderno Caligrafix en las páginas 136, 137 y 138.	Querido Estudiante, para desarrollar esta clase debes trabajar en el texto del estudiante en las páginas 90 y 91, en este página no se realiza el punto número 1, en el punto numero 2 dice "completa la siguiente ficha de amistad", por la situación actual que estamos viviendo, la ficha puede ser llenada con la información de un integrante de la familia.	Querido Estudiante, para desarrollar esta clase debes trabajar con el cuaderno Caligrafix en las páginas 139, 140 y 141.
Clase 46 Lunes 03 de agosto	Clase 47 Martes 04 de agosto	Clase 48 Jueves 05 de agosto	Clase 49 Viernes 06 de agosto
Querido Estudiante, para desarrollar esta clase debes trabajar con las fichas que aparecen a continuación. Estimado apoderado es ideal que sean los niños quienes identifiquen las sílabas, si aún no hay un total dominio de la lectura, que al menos identifique la sílaba inicial, para ello los niños deben nombrar el dibujo y nombrar con que letra se escribe ese dibujo.	Querido Estudiante, para desarrollar esta clase debes trabajar con el cuaderno Caligrafix en las páginas 141, 142 y 143.	¡La Historia de un poroto! Querido Estudiante, para desarrollar esta clase debes observar el siguiente link https://www.youtube.com/watch?v=txp6vmN1Tik y realizar las actividades de las páginas 68 y 69. Esta actividad se trabajará de manera transversal con la asignatura de Ciencias Naturales.	Actividad evaluada. Querido estudiante para desarrollar esta actividad debes crear una ficha como las que trabajamos en las clases 42 y 46, debes trabajar con 7 consonantes: P- H- M- L- D- T- B Buscar un palabra para escribir separándola en sílabas, sigue el mismo formato de las páginas mencionadas anteriormente. Pauta de evaluación aparece final del plan de trabajo.



Para trabajar en casa clase 42

Recorta la ficha que aparece a continuación, forma la palabra, escríbela y luego pega en tu cuaderno.

Construyendo palabras				
	Construye	Escribe		
		1		
		2		
		3		
$\begin{array}{r} 34 \\ + 21 \\ \hline \end{array}$		1		
		2		
		3		
		1		
		2		
		3		
		1		
		2		
		3		
		1		
		2		
		3		








pe	to	pa	lo	to
ma	ta	su	mo	za



Construyendo palabras



	Construye	Escribe
		1 2 3
		1 2 3
		1 2 3
		1 2 3
		1 2 3

le	llo	ro	me	le
cha	ba	le	du	ma
co	ca	sa	sa	ta





Para trabajar en casa clase 46

Recorta la ficha que aparece a continuación, forma la palabra, escríbela y luego pega en tu cuaderno.

Construyendo palabras 

	Construye	Escribe
		1 2 3
		1 2 3
		1 2 3
		1 2 3
		1 2 3


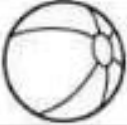



ro	ca	bi	ro	pi
ja	mi	go	me	lo
pa	sa	te	nu	to





Construyendo palabras



	Construye	Escribe
		1 2 3
		1 2 3
		1 2 3
		1 2 3
		1 2 3

re	ro	ro	pe	be
ta	da	ne	ga	lo
ba	lo	so	mo	te





Pauta de evaluación.

No es necesaria imprimir esta página, sin embargo, deben conocerla para desarrollar el trabajo.

Nombre:					
Puntaje real:			Puntaje ideal: 32		
Objetivo: crear ficha para construir palabras.					
Habilidad: crear, dibujar, escribir comunicar.					
Criterios	Aspectos	Siempre 4 puntos	Algunas veces 3 puntos	Muy pocas veces 2 puntos	Nunca 1 punto
Título	Inventa un título creativo				
Coherencia	Coherencia entre imágenes y palabras				
Sílabas	Separa palabras en sílabas				
Ilustraciones	Dibuja y colorea de las imágenes las palabras elegidas.				
Limpieza	Entrega trabajo limpio.				
Formato	Sigue el formato solicitado.				
Orden	Presenta un trabajo ordenado.				
Evidencias	Fotografiar el proceso de creación				
Puntaje total					