



# Plan de trabajo

*4° Básico Matemática*

<b>Lunes 27 julio</b>	<b>Martes 28 julio</b>	<b>Miércoles 29 Julio</b>
<b>Ejercitar las tablas de multiplicar.</b>	<b>Ejercitar las tablas de multiplicar.</b>	<b>Ejercitar las tablas de multiplicar.</b>
<b>Guía de trabajo n°1</b>	<b>Guía de trabajo n°2</b>	<b>Guía de trabajo n°3</b>
<b>Lunes 03 agosto</b>	<b>Martes 04 agosto</b>	<b>Miércoles 05 agosto</b>
<b>Ejercitar las tablas de multiplicar.</b>	<b>Ejercitar las tablas de multiplicar.</b>	<b>Ejercitar las tablas de multiplicar.</b>
<b>Guía de trabajo n°4</b>	<b>Guía de trabajo n°5</b>	<b>Guía de trabajo n°6</b>



## Guía de trabajo n°1

Nombre: \_\_\_\_\_

### TABLA DEL 4

<https://www.imageneseducativas.com/>



Completa la tabla del 4.


$4 \times 1 =$	
$4 \times 2 =$	
$4 \times 3 =$	
$4 \times 4 =$	
$4 \times 5 =$	
$4 \times 6 =$	
$4 \times 7 =$	
$4 \times 8 =$	
$4 \times 9 =$	
$4 \times 10 =$	

Colorea los cuadros de los resultados de la tabla del 4.

9	4	3	41	24
18	28	8	14	32
26	40	12	36	42
16	34	29	35	20

Imágenes  
Educativas.com

Completa la tabla del 4.



Relaciona

$4 \times 1 =$  16

$4 \times 9 =$  4

$4 \times 4 =$  20

$4 \times 7 =$  36

$4 \times 5 =$  28



# TABLA DEL 4




Recorta y pega los resultados donde corresponda.

$4 \times 5 =$	
$4 \times 8 =$	
$4 \times 7 =$	
$4 \times 9 =$	
$4 \times 10 =$	

$4 \times 4 =$	
$4 \times 4 =$	
$4 \times 3 =$	
$4 \times 1 =$	
$4 \times 6 =$	

Imágenes  
Educativas.com





## Guía de trabajo n°2

Nombre: \_\_\_\_\_

### TABLA DEL 5

<https://www.imageneseducativas.com/>



Completa la tabla del 5.


5x1=	
5x2=	
5x3=	
5x4=	
5x5=	
5x6=	
5x7=	
5x8=	
5x9=	
5x10=	

Colorea los cuadros de los resultados de la tabla del 5.

5	54	10	9	40
15	20	14	25	18
34	52	30	8	50
35	36	98	47	12

Imágenes  
Educativas.com

Completa la tabla del 5.



Relaciona

- 5x1= 20  
5x9= 35  
5x4= 25  
5x7= 45  
5x5= 5



# TABLA DEL 5

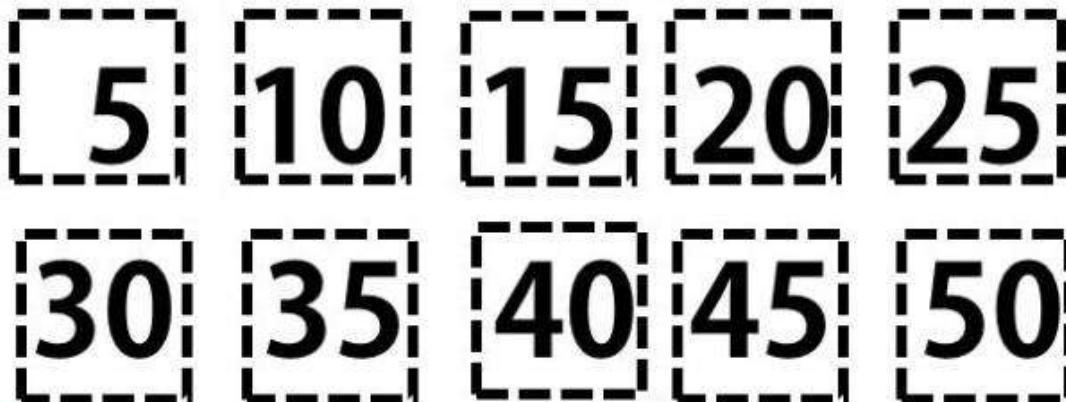


Recorta y pega los resultados donde corresponda.

$5 \times 2 =$	
$5 \times 3 =$	
$5 \times 4 =$	
$5 \times 9 =$	
$5 \times 5 =$	

$5 \times 7 =$	
$5 \times 10 =$	
$5 \times 8 =$	
$5 \times 1 =$	
$5 \times 6 =$	

Imágenes  
Educativas.com





## Guía de trabajo n°3

Nombre: \_\_\_\_\_

### TABLA DEL 6

<https://www.imageneseducativas.com/>



Completa la tabla del 6.


$6 \times 1 =$	
$6 \times 2 =$	
$6 \times 3 =$	
$6 \times 4 =$	
$6 \times 5 =$	
$6 \times 6 =$	
$6 \times 7 =$	
$6 \times 8 =$	
$6 \times 9 =$	
$6 \times 10 =$	

Colorea los cuadros de los resultados de la tabla del 6.

6	7	25	86	24
30	32	54	28	36
50	42	41	12	13
68	60	18	2	8

Imágenes  
Educativas.com

Completa la tabla del 6.



Relaciona

$6 \times 1 =$	24
$6 \times 9 =$	30
$6 \times 4 =$	6
$6 \times 7 =$	54
$6 \times 5 =$	42



# TABLA DEL 6



Recorta y pega los resultados donde corresponda.

$6 \times 5 =$	
$6 \times 3 =$	
$6 \times 7 =$	
$6 \times 4 =$	
$6 \times 10 =$	

$6 \times 9 =$	
$6 \times 6 =$	
$6 \times 8 =$	
$6 \times 1 =$	
$6 \times 2 =$	

Imágenes  
Educativas.com

6	12	18	24	30
36	42	48	54	60



## Guía de trabajo n°4

Nombre: \_\_\_\_\_

### TABLA DEL 7

<https://www.imageneseducativas.com/>



Completa la tabla del 7.


7x1=	
7x2=	
7x3=	
7x4=	
7x5=	
7x6=	
7x7=	
7x8=	
7x9=	
7x10=	

Colorea los cuadros de los resultados de la tabla del 7.

73	70	35	23	56
42	70	8	90	7
12	87	14	30	21
49	36	87	82	18

Imágenes  
Educativas.com

Completa la tabla del 7.



Relaciona

7x1= 56

7x8= 7

7x4= 28

7x7= 35

7x5= 49





# TABLA DEL 7

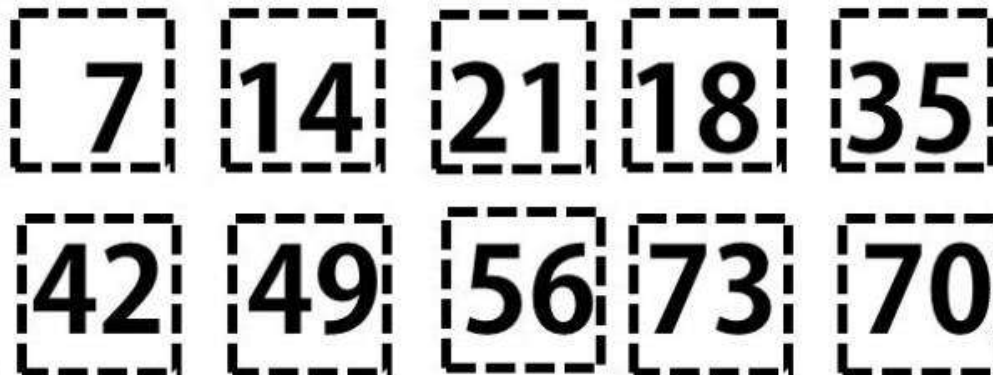


Recorta y pega los resultados donde corresponda.

$7 \times 5 =$	
$7 \times 8 =$	
$7 \times 4 =$	
$7 \times 9 =$	
$7 \times 10 =$	

$7 \times 7 =$	
$7 \times 2 =$	
$7 \times 3 =$	
$7 \times 1 =$	
$7 \times 6 =$	

Imágenes  
Educativas.com





## Guía de trabajo n°5

Nombre: \_\_\_\_\_

### TABLA DEL 8

<https://www.imageneseducativas.com/>



Completa la tabla del 8.


$8 \times 1 =$	
$8 \times 2 =$	
$8 \times 3 =$	
$8 \times 4 =$	
$8 \times 5 =$	
$8 \times 6 =$	
$8 \times 7 =$	
$8 \times 8 =$	
$8 \times 9 =$	
$8 \times 10 =$	

Colorea los cuadros de los resultados de la tabla del 8.

4	80	50	48	60
40	42	52	34	56
8	64	72	10	12
26	16	37	88	24

Imágenes  
Educativas.com

Completa la tabla del 8.



Relaciona

$8 \times 8 =$  80

$8 \times 10 =$  56

$8 \times 4 =$  48

$8 \times 7 =$  32

$8 \times 6 =$  64



# TABLA DEL 8




Recorta y pega los resultados donde corresponda.

$8 \times 5 =$	
$8 \times 8 =$	
$8 \times 7 =$	
$8 \times 9 =$	
$8 \times 10 =$	

$8 \times 4 =$	
$8 \times 8 =$	
$8 \times 3 =$	
$8 \times 1 =$	
$8 \times 6 =$	

Imágenes  
Educativas.com





## Guía de trabajo n°6

Nombre: \_\_\_\_\_

### TABLA DEL 9

<https://www.imageneseducativas.com/>



Completa la tabla del 9.


9x1=	
9x2=	
9x3=	
9x4=	
9x5=	
9x6=	
9x7=	
9x8=	
9x9=	
9x10=	

Colorea los cuadros de los resultados de la tabla del 9.

81	9	72	18	63
19	5	4	27	9
36	18	14	19	8
6	45	90	54	64

Imágenes  
Educativas.com

Completa la tabla del 9.



Relaciona

9x1= 36

9x9= 9

9x4= 10

9x7= 45

9x5= 63



# TABLA DEL 9



Recorta y pega los resultados donde corresponda.

$9 \times 10 =$	
$9 \times 8 =$	
$9 \times 7 =$	
$9 \times 2 =$	
$9 \times 9 =$	

$9 \times 4 =$	
$9 \times 5 =$	
$9 \times 3 =$	
$9 \times 1 =$	
$9 \times 6 =$	

Imágenes  
Educativas.com

9	18	27	36	45
54	63	72	81	90